

Anbauanleitung: Plattformset, 50-5212100-RLT600
Landrover-Defender 90, 110 ab Bj 2020

AL: 2264-01

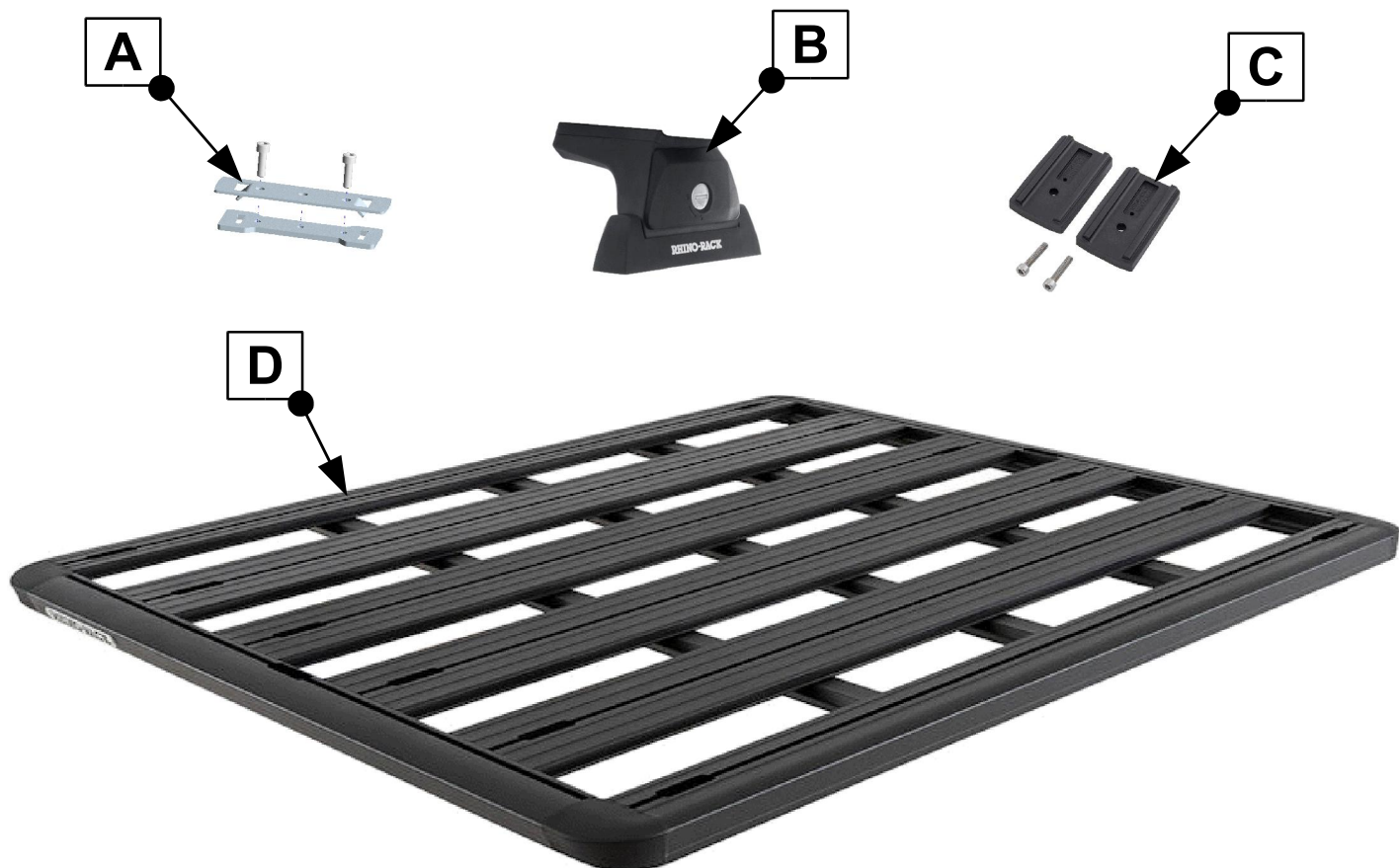
Best.Nr.: 50-10JT9861

Montagezeit: ca. 90 min.

***Hier sehen sie die fertig montierte RhinoRack Plattform.
Bevor sie mit der Montage beginnen, lesen sie bitte diese Anleitung gut durch und beachten Sie die Anleitungen der im Set enthaltenen Serienteile.***

*Here you can see the fully assembled RhinoRack platform.
Before you start with the assembly, please read these instructions carefully and observe the instructions for the standard parts included in the set.*







Stückliste

- 4x 50-T0902020, Adapter Fußkit RLT600 (inkl. 2X Schraube 50-B062) **(A)**
- 1x 50-11RLT600, Fußkit RLT600 (4 Stück) **(B)**
- 1x 50-QMVA10, Distanzstück 10mm RLT600 (2 Stück) **(C)**
- 1x 50-1252100, Rhino Rack Gepäckplattform 1528 x 1236 mm **(D)**


1x Anbauanleitung AL






3

Querträger ausrichten! Anleitung Plattform beachten!
Adjust the crossbars! Follow instruction platform!



4

Distanzstück 10mm auf die hinteren Füße! Anleitung Distanzstück beachten!
Distance plate 10mm under the rear feet! Follow instructions Distance plate!



Schrauben Anzugsmomente	
Schraubengröße	Güteklasse - 8.8
M6	10 Nm
M8	25 Nm
M10	50 Nm
M12	87 Nm
M14	138 Nm
M16	210 Nm